

かんたん

トメ・ハネ・ハライに注意して、書いてみましょう。



下のラインから
下を切って
ください。

下のラインから
下を切って
ください。

てんげん
点線に合わせて
貼ってください。

トメ

トメ


てんげん
点線に合わせて
貼ってください。

① →



止めに
スムーズに
始める


② →



トメ

かんたん

トメ・ハネ・ハライに注意して、書いてみましょう。




下のラインから
下を切って
ください。

下のラインから
下を切って
ください。


てんせん
点線に合わせて
貼ってください。

てんせん
点線に合わせて
貼ってください。



かんたん

トメ・ハネ・ハライに注意して、書いてみましょう。




下のラインから
下を切って
ください。

下のラインから
下を切って
ください。



てんげん
点線に合わせて
貼ってください。


てんげん
点線に合わせて
貼ってください。



一度止めてから
左上へはねる

かんたん

トメ・ハネ・ハライに注意して、書いてみましょう。



下のラインから
下を切って
ください。


下のラインから
下を切って
ください。

② →

強く

点線に合わせて貼ってください。

点線に合わせて貼ってください。



かんたん

トメ・ハネ・ハライに注意して、書いてみましょう。



① 一度強く止めてから
② 上へはねてから

下のラインから
下を切って
ください。

下のラインから
下を切って
ください。

てんせん
点線に合わせて
貼ってください。

てんせん
点線に合わせて
貼ってください。



強く止めてから
上へはねる

曲がる
一度強く止めてから

強く止めてから
上へはねる